





LEGENDA ESPECIFICAÇÃO DE PISO (PISO INFERIOR)		
TIPO		QUANT.
 3	- PISO EM GRANULITE, ESP: 10mm, 6" JUNTAS PLÁSTICA A CADA 1m. COR NATURAL, ACAB: ANTISERRAPANTE, REGULARIZAÇÃO ESP: 03 cm. (EM CIMENTO, AREIA, E PEDRISCO DE DOLOMITA)	Á = 163,86 M²
 4	- PASSOIO EM CONCRETO 20MPA	Á = 83,19 M²
 5	- PISO TATIL DIRECIONAL (DIMENSÕES 25x25 cm)	180 PQ
 6	- PISO TATIL DE ALERTA (DIMENSÕES 25x25 cm)	70 PQ



PROJETO DE ARQUITETURA EXECUTIVO - PLANTA DE PISO



PROJETO DE ARQUITETURA
PREFEITURA DE CONCEIÇÃO DO CASTELO - ES
CNPJ: 27.165.570/0001-98

TÍTULO:
RECONSTRUÇÃO DA ENFEF MATA FRIA E REFORMA
DA QUADRA POLIESPORTIVA
CONCEIÇÃO DO CASTELO - ES, CEP: 29370-000

REFERÊNCIA:
COMUNIDADE RURAL DA MATA FRIA
COORDENADAS: 20°17'05.3"S 41°10'52.2"W

RESPONSÁVEL TÉCNICO:
Arquiteto e Urbanista Luiz Alberto Gonçalves Barbosa CAU 17474193-0
DESENHO: WANDERSON C. DE ARAÚJO DATA: 02/08/2020 FORMATO: A3 ESCALA: INDICADA UNIDADE: METRO ARQUIVO: PLANTA DE PISO ENFEF MATA FRIA-12.20.01

Planta Baixa Piso Inferior

Escala 1:50

FOLHA
01/04